

KERTI SZALON	2
TÉGLAKŐ®	8
ANTIKOLT BLOKKELEM	12
8 ÉRV A TÉGLAKŐ MELLETT ...	14
SOMLÓ TRIÓ	16
BADACSONY	18
ELEGANTE GRÁNITKŐ®	20
STEINFIX	22
TÉRKŐFUTÁR	23
A TÉRKÖVEZÉS TRÜKKJEI	24
KEVERVE RAKD	26
FONTOS TUDNIVALÓK	28
KÖNYVAJÁNLÓ	30

TÉRKŐ AJÁNLAT

2021 ŐSZ

ÉRVÉNYES: 2021. szeptember 1-jétől november 30-ig vagy visszavonásig

MEGÉRKEZETT A
BARABÁS TÉGLAKŐ KFT.
ÚJ LUXUS TERMÉKE, A
KERTI SZALON





/ KERTI SZALON

ÉRDEKLŐDJÖN AZ ALÁBBI TELEFONSZÁMON:
+36 30 469 3773

/ BARABÁS
TÉGLAKÓ



/ KERTI SZALON

ÉRDEKLŐDJÖN AZ ALÁBBI TELEFONSZÁMON:
+36 30 469 3773

/ BARABÁS
TÉGLAKŐ / ÉPÍTŐESZKÖZ



Antracit - Barna



Piros



Barna



Grafit

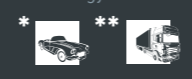


Sárga - Piros



/TÉGLAKŐ® A termék áráról érdeklődjön kereskedőjénél.
Vastagság: *5, *6 és **8 cm / Méretek: 12x24 cm

/5.590,- től Ft/m²
Ajánlott bruttó fogyasztói ár



A kiadványban megjelenő képek és grafikák illusztrációk. Mivel termékeink természetes alapanyagokból készülnek, azok színei eltérhetnek a katalógusban található fotóképtől.

BARABÁS
TÉGLAKŐ



Antracit - Barna

Piros

Barna

Grafit

Sárga - Piros

/TÉGLAKŐ®

Vastagság: *5,* 6 és **8 cm / Méretek: 12x24 cm

/5.590,- től Ft/m²

Ajánlott bruttó fogyasztói ár



A kiadványban megjelenő képek és grafikák illusztrációk. Mivel termékeink természetes alapanyagokból készülnek, azok színei eltérhetnek a katalógusban található fotóképtől.

BARABÁS
TÉGLAKŐ / A HATÁROK ÉRTÉKÉBEN



ANTIKOLT BLOKKELEM

Méret: 15x20x40 cm

1.260,- Ft/db

Ajánlott bruttó fogyasztói ár



A kiadványban megjelenő képek és grafikák illusztrációk. Mivel termékeink természetes alapanyagokból készülnek, azok színei eltérhetnek a katalógusban található fotókétől.

BARABÁS
TÉGLAKŐ

8

ÉRV A TÉGLAKŐ® MELLETT

Avagy miért választják legtöbbször a Barabás Téglakövet a hagyományos térkövek helyett

1 A Téglakő® egyedülálló magyar termék. Bár megszállásig hasonlít egy rusztikus téglára, alapanyagának köszönhetően szinte minden fizikai tulajdonságában felülmúlja azt. Fagy- és kopásálló.

2 A Barabás Téglakő® alapanyaga természetes kvarc, ami keményebb az üvegnél. Cementtel és porállagú oxid színezőanyaggal ötvözve érjük el a színtartósságot és a békebeli térélményt, ami még szerethetőbbé varázsolja a kerteket és otthonokat.

3 Mivel a Barabás Téglakő®- más típusú térkövekkel ellentétben - nemcsak a felületén, hanem anyagában is színezett, így az idő nem talál rajta fogást.


4 A Téglakő® antikolt hatása ellenére precíz kialakítású és szigorúan méretpontos. A letöredezett élek és sarkok a befoglaló méretet nem befolyásolják. Színeit az évek során úgy alakítottuk ki, hogy tökéletesen elérhető legyen vele egy múlt századi hangulat.

5 Extrém mértékben kopásálló és teherbíró a hagyományos téglákhoz képest, ami lehetővé teszi, hogy megfelelő alaprétegek esetén több tonnás terhelést is hordozzon a felület.

6 A Téglakő® a hagyományos agyagtéglához hasonlóan kerítések, kerti építmények és homlokzatok díszítésére is alkalmas, ugyanis bármelyik oldalára fektetve beépíthető.

7 A Téglakő® a hideget kineveti. Tökéletesen fagyálló, ami azt jelenti, hogy ellenáll akár a -20 °C alatti fagynak is.

8 A Téglakövet a rendelt mennyiségtől függetlenül a Barabás TérkőFutár viszi házhoz az ország egész területén. Önnek nincs más dolga, mint megrendelni a TérkőFutár szolgáltatást kereskedő partnereinknél a térkő vásárlásával egy időben.
(www.barabasteglako.hu/kereskedoink)





/ SOMLÓ TRIÓ

Vastagság: 6 cm / Méretek: 10x20 cm / 20x20 cm / 30x20 cm

/6.330,- Ft/m²

Ajánlott bruttó fogyasztói ár



A kiadványban megjelenő képek és grafikák illusztrációk. Mivel termékeink természetes alapanyagokból készülnek, azok színei eltérhetnek a katalógusban található fotóképtől.

BARABÁS
TÉGLAKŐ / KERÁMTEREPEK



Őszilomb



Lazac - Barna



Ezüst - Antracit



Terra - Antracit

/BADACSONY

Vastagság: 6 cm / Méretek: 11,2x19,1 cm / 15x19,1 cm / 22,5x19,1 cm

/6.330,-^{Ft/m²}

Ajánlott bruttó fogyasztói ár



A kiadványban megjelenő képek és grafikák illusztrációk. Mivel termékeink természetes alapanyagokból készülnek, azok színei eltérhetnek a katalógusban található fotóképtől.

BARABÁS
TÉGLAKŐ / ÁRTEREM



/ ELEGANTE GRÁNITKŐ®
Vastagság: 6 cm / Méretek: 12,5x25 cm / 25x25 cm / 25x37,5 cm

/ 7.390,- Ft/m²
Ajánlott bruttó fogyasztói ár



A kiadványban megjelenő képek és grafikák illusztrációk. Mivel termékeink természetes alapanyagokból készülnek, azok színei eltérhetnek a katalógusban található fotóképtől.


/ BARABÁS
TÉGLAKŐ / ÁRNYÉK

ÚJ VILÁG SZÜLETIK

A STEINFIX® térburkolat rögzítő szegélyrendszer gyorsabb kivitelezést, jobb műszaki megoldásokat és szebb megjelenést tesz lehetővé.



Többet szeretne megtudni?
Nézze meg Youtube csatornánkon
részletes videó bemutatónkat a
termékről.



HÁZHOZ SZÁLLÍTÁS AKÁR
BONTOTT RAKLAPPAL IS!



BARABÁS TÉRKŐFUTÁR

Egyedülálló szolgáltatásunk, a Barabás TérköFutár könnyűvé és költséghatékonyá teszi a térkövek szállítását országszerte.

Térkö vásárlása során az egyik legnagyobb fejtörést a fuvarszervezés okozza. Egy átlagos magyar családnak többnyire nincs szüksége egy egész kamionnyi térkőre, sőt, egy egész raklapnyi térkövet se szeret senki megvenni pár négyzetméter miatt. **A Barabás Téglakő Kft. TérköFutár szolgáltatása mindkét problémára megoldást nyújt!**

Miért választják vásárlóink a Barabás TérköFutár szolgáltatást?

1. Mennyiségtől függetlenül megoldjuk a térkő kiszállítását az ország egész területén.
2. Nem kell egy teljes teherautóval rendelni ahhoz, hogy kedvező áron tudjuk vállalni a termékek kiszállítását.
3. Nem kell egész raklappal rendelni, ha kevesebbre van szükség. A legkisebb rendelési egység a sor.*
4. Tágabb határidők esetén a fuvar költség egyre kedvezőbben alakul.

Hogyan vehető igénybe a Barabás TérköFutár szolgáltatás?

Három egyszerű lépésben:

1. **Válasszon kereskedőt!** Az országban több mint 400 kereskedő partnerünk segít abban, hogy megtalálja a megfelelő térburkolatot kertjébe, udvarába. Látogasson el a www.barabasteglako.hu/partnerek oldalunkra, válassza ki és keresse fel lakhelyéhez legközelebbi partnerünket.
2. **Válassza ki az Önnek megfelelő térkövet!** Kereskedőink többsége rendelkezik bemutatóállványokkal, így munkatársaik segítségével könnyedén megtalálhatja az ideális megoldást, sőt, sok esetben még kivitelezőt is ajánlanak.
3. **Kérjen ajánlatot a kiválasztott térkőre!** Csak meg kell adnia a kivitelezés címét, a kívánt határidőt, és a rendelt térkő mennyiségét.

A Barabás TérköFutár naprakész logisztikai rendszere segítségével partnereink néhány perc alatt megtalálják Önnek a legoptimálisabb megoldást, így nem kell azon törnie a fejét, hogyan kerül a térkő a helyszínre.

Kérje kereskedő partnereink segítségét és találják meg együtt a tökéletes térkövet kertjébe, udvarába a lehető legrövidebb határidővel, a legkedvezőbb áron!

STEINFIX® A termék áráról érdeklődjön
kereskedőjénél.

Hosszúság íves illetve egyenes elem esetében: 200 cm



Egyenes szegély

Íves szegély

FIGYELEM!
A Barabás TérköFutár szolgáltatást
csak kereskedő partnereinknél tudja
megrendelni és igénybe venni!

* kivétel: Villány Kombi

**MEGMUTATJUK, MIRE ÉRDEMES FIGYELNI TÉRKÖVEZÉSKOR,
HOGY TARTÓS ÉS SZÉP LEGYEN A VÉGEREDMÉNY.**

A TÉRKÖVEZÉS TRÜKKJEI

A térkövezéssel természetes rendet, könnyed átláthatóságot teremthetünk az udvarunkon, miközben kielégíti egyéni ízlésünket változatos szín- és formavilágával. A térkő kiváló megoldás arra, hogy esztétikusan tagolja az udvart. Ha okosan, hozzáértő szemmel és kézzel bánunk vele, maradandó és szemet gyönyörködtető megoldást valósíthatunk meg, ami együtt él a természettel és kiemeli a környező táj szépségét.

Maga a térkő egy 'örökéletű' anyag. Vannak szempontok, amiket ha figyelembe veszünk alkalmazásakor, megőrizhetjük, kamatoztathatjuk tartósságát. Megmutatjuk, mik azok a tényezők, amiket betartva akár évtizedekig élvezhetjük a térkő hasznát és szépségét.

TERVEZZÜNK!

A következő kérdéseket érdemes tisztáznunk, mielőtt térkövezésbe fogunk:

- Vízáró vagy vízáteresztő burkolatot szeretnénk? Vízáró réteget bizonyos speciális esetekben javasolunk alkalmazni. Például ha szeretnénk megóvni az épület falait a csapadék beszivárgástól, vagy jelentős forgalmi terhelés esetén.

- Mekkora terhelésnek lesz kitéve a térkövezendő felület? Ennek megfelelően kell kiválasztanunk és elkészítenünk az ágyazatot. A térkövezés tartósságát ugyanis az altalaj és a térburkolat alá kerülő alépítmény kialakítása nagyobb mértékben meghatározza, mint a rárakott térkő. Például ha egy családi ház udvarára feltételezhetően be fog hajtani egy nagyobb teherautó (például tűzifa szállításakor), akkor érdemes a térkő felületünket nagyobb terhelésre méreteztetni. A nagyobb teherbírás eléréséhez vastagabb térkőre, valamint méretezett alépítményre van szükség, ami a rétegtrend helyes kialakítása mellett a talajadottságoktól függően többféle módszerrel is biztosítható (tömörítés, cementes- vagy meszes talajstabilizálás, georácsok, geotextiliák stb.).

- Akarunk elektromos kábelt vagy más vezetékét a kövek alatt elvezetni? Van elektromos kapunk? Merre vezetjük el a vizet a tetőről, kell folyóka? Érdemes pár olyan dolgot is beterveznünk, amit lehet, hogy soha nem használunk fel, ám ha mégis, akkor nagy könnyebbség lesz, hogy már el van helyezve.

- Milyenek a terepviszonyok? Mik a táj adottságai? Nem kell a teljes kertet átrendeznünk ahhoz, hogy ízléses környezetet alakítsunk ki magunk körül, sőt! A tájhoz illeszkedő kialakítás, a környezet hangulatát hangsúlyozó rakásminták hosszú távon nekünk dolgoznak, ha időben megtervezzük, végiggondoljuk, mit szeretnénk és hová.

Ahhoz, hogy semmilyen fontos szempont ne maradjon ki tervezéskor és helyesen ítéljük meg szükségleteinket, érdemes tanácsot kérni egy tapasztalt szakembertől.

RAJZOLJUK LE!

Dolgozhatunk az interneten elérhető segédprogramokkal vagy egyszerűen fogjunk meg egy ceruzát és egy papírlapot és skicceljük fel rá az elképzelésünket. Még a legegyszerűbb 'gyerekrajz' is jobb, mint a semmi. 100-150 négyzetméter alatt mi is megtervezhetjük a burkolatot, de afölött érdemes szakember segítségét kérni. Az összköltséghez képest ugyanis töredék ráfordítást jelent tervezőre bízni a feladatot.

JÁRJUK BE A HELYSZÍNT!

Gyakran előfordul, hogy akkor ébred rá a megrendelő, hogy még egy sarkot, kis területet leburkolna az udvaron, amikor a kivitelező már a helyszínen dolgozik. Ez esetben minden résztvevő terve borul, a kivitelező időzítése elcsúszik, amit a szezonban már aligha tud behozni. Ha ez az előző ügyfélnél történik, akkor hozzánk érkezik megcsúszva a kivitelező. Ezért még a tervezési szakaszban, a kivitelezés megrendelése előtt járjuk végig a helyszínt, hogy a teljes elképzelés kialakuljon.

TARTSUK BE A LERAKÁS SZABÁLYAIT!

A térkövet mindig több raklapból keverve rakjuk le! Apróságnak tűnik, de ezen múlik, hogy a térkő összekepe esztétikus lesz-e. Bővebben az ajánló 26. oldalán írunk a témáról.

A térköveket nem szabad szorosan egymás mellé helyezve lerakni, összetolni, mert az időjárás változásával a hőtágulás miatt lepattognak, letörnek a szélei. Távtartóval készülő térkövezés esetén 1 mm, távtartó nélküli köveknél 2-3 mm legyen a fugatávolság.

TISZTÍTSUK A FELÜLETET SZAKSZERŰEN!

A szél, a víz idővel kihordhatja a homok egy részét a fugákból, a térkövek ettől elmozdulhatnak, a gaz is

kinőhet közöttük. A hangyák és a növények ellen az ágyazó homok alá elválasztó geotextília réteget érdemes elhelyezni.

A térkő felületét javasolt rendszeresen megtisztítani a falevelektől, a nedves dióhéjtól és a házi kedvencek által hagyott szennyeződésektől, amik hosszú távon elszínezhetik a térkövet. Néhány évente megéri magasnyomású mosóval lemosni a burkolatot. Ha makacs szennyeződéssel állunk szemben, akkor térburkolattisztító szakembert érdemes hívni.

Télen nem tanácsos konyhasóval szórni a térkövet, a nátrium-klorid erősen roncsolhatja a felületet. Erre a célra használjunk speciális anyagokat, például kalcium-kloridos útszórósót.



ALKALMAZÁSI TANÁCSADÁS

Tervezéssel, termékválasztással és kivitelezéssel kapcsolatos kérdés esetén a tanacsadas@barabasteglako.hu e-mail címen várjuk megkeresését!

MEGOLDÁS A TÉRKÖVEK ELTÉRŐ SZÍNEZETÉRE

Ahogy a jó bor is az eltérő évszázadoktól válik kuriózummá, a térkő minőségét is emelik a természetes alapanyagok felhasználásából származó árnyalatnyi színkülönbségek. Ez adja a kész felület természetességét, egyediségét, erősíti esztétikumát.

Tétköveink különlegessége a természetesség, mivel azokat 100 százalékban természetes alapanyagokból állítjuk elő, a legszigorúbb műszaki követelményeknek megfelelően.

A műfaj sajátossága

A kövek természetességükénél fogva különféle színárnyalatúak lehetnek. Mégis egységes megjelenésben gyönyörködhetünk évtizedeken keresztül, ha megfelelően keverve rakjuk le a megvett mennyiséget. Hasonlóan egy őszi lombkoronához: bár különböző színárnyalatú levelekből áll össze, harmonikus az összképe. A tétkövek színeltérései a természetes alapanyagokból készült termékek sajátosságai, nem pedig hibái.

Miért van ez így?


A térkő színét alapvetően meghatározza a gyártás során felhasznált alapanyagok színe és nedvességtartalma. Tehát, ha a kívánt térkőmennyiséget egy időben, egyszerre rendeljük meg, nagyobb az esélye, hogy ugyanabból a gyártásból származó köveket kapunk, és így elkerülhetjük a jelentős színeltéréseket.

Biztos gyógymód a színfoltok elkerülésére

Tapasztalatunk szerint a kivitelezők többsége ismeri az alapszabályt: keverve rakd! Azonban a figyelmetlenség és szoros határidők miatt a szakemberek gyakran megfedkeznek erről és egy raklapról dolgoznak. Nem használják a "3 raklap módszer"-t, amelynek lényege, hogy a tétköveket több raklapról keverve kell beépíteni, vagyis a kivitelezés során 3-4 raklapról kell folyamatosan

összeválogatni a lerakandó köveket. Ezzel a több raklapos rakási renddel érhető el a lehető legtermészetesebb összhataás, vagyis a tökéletes végeredmény.


Fontos: ha ezt a „több raklapból keverve rakd!” módszert eddig figyelmen kívül hagyta, és már lerakta a köveket, utólag csak azok felszedésével és újbóli, a használati útmutatónak megfelelő lerakásával orvosolható ez a jelenség.



Javasoljuk, hogy megrendelőként még időben tájékozódjon a kivitelezés helyes technológiájáról, hogy megelőzze a kivitelezési hibából eredő csatlódást. Mindenképp szánjon rá néhány percet és olvassa el a használati útmutatót!

Figyelem!

A Barabás tétkövek természetes alapanyagaiból adódóan - hasonlóan a természetes kövek színeihez - eltérő színárnyalatúak lehetnek, ezért a tétköveket 3-4 raklapról keverve kell lerakni! Így eljárva az eltérő árnyalatok egységes hatást mutatnak az elkészült felületen.




Raklap 1


Raklap 2

Raklap 3

Első ránézésre minimális különbség érzékelhető a három raklapon.



Ez az eredmény fogad minket lerakás után, ha nem keverjük össze....



...és ez pedig akkor, ha a szabályokat betartva járunk el kivitelezéskor.



ALKALMAZÁSI TANÁCSADÁS

Tervezéssel, termékválasztással és kivitelezéssel kapcsolatos kérdés esetén a tanacsadas@barabasteglako.hu e-mail címen várjuk megkeresését!

TERMÉK ÁTVÉTELE

Mit kell ellenőrizni?

A termék fajtáját, színét (pl. pirosat rendelt, szürkét kaptott), mennyiségét és sérülésmentességét.

Mit tegyen, ha átvételkor eltérést észlel?

Mennyiségi eltérés, szemmel látható sérülés, eltérő szín, vagy bárminemű minőségi kifogás esetén, még **BEÉPÍTÉS ELŐTT** vegye fel a kapcsolatot a termék forgalmazójával! Orvosolni fogjuk jogos panaszát. Ilyen esetben **A TERMÉK BEÉPÍTÉSÉT NEM SZABAD MEGKEZDENI!!**

A BETON TÉRKÖVEK TULAJDONSÁGAI

Miből készül a térkő?

A térkövek szürke és/vagy színezett betonból készülnek. A beton alapanyaga természetes kő, cement, víz, színezőanyagok és egyéb adalékok.

Milyen fizikai tulajdonságoknak kell megfelelnie a térkőnek? (MSZ EN 1338:2003 szerint)

- Méretpontosság a névleges mérethez képest (hosszúság, szélesség ± 2 mm, vastagság ± 3 mm)
- Lehámlás kevesebb mint 1 kg/m^2 (56 ciklusos fagyaszta 3%-os sóoldatban)
- Vízfelvétel kevesebb mint 6%
- Hajlító-húzó szilárdság: 10 elemet vizsgálva átlagban $3,6 \text{ MPa}$, de min. $2,9 \text{ MPa}$
- Kopásállóság kevesebb mint $18000 \text{ mm}^3 / 5000 \text{ mm}^2$
- Tűzvesélyességi osztály A1

Milyen jellegzetessége van a melírozott, az őszilomb és a gránitos felülettel gyártott köveknek?

A melírozott, az őszilomb és a gránitos felülettel ellátott termékeinknél több szín véletlenszerű keveredéséből alakul ki a kívánt színárnyalat, tehát az árnyalatbeli különbségek a gyártástechnológia részét képezik. A kő természetességének hangsúlyozása érdekében itt fokozottan fontos technológiai követelmény a kövek több raklapból kevert beépítése. Ezeknél a termékeknél normális jelenség az egyes sorok közötti eltérés, így egy raklap felső sorának megjelenése nem feltétlenül egyezik a másik raklap felső sorával.

Mit jelent az, hogy antikolt térkő?

Az alkalmazott gyártástechnológiának köszönhetően ezen térkövek felülete koptatott megjelenésű, a lepatintott élek és a sarkok miatt formájuk gömbölydedebb. A tompább élek, az esetenként akár 1-3 cm-es letörések a sarkoknál azt a hatást erősítik, ami nélkül a beépített térkövek pár hónap után elvesztenék régijs megjelenésüket.

Mik azok az időnkénti előforduló fehér foltok a térkő tetején, mi okozza ezt?

Ez a jelenség általában egy mészfátyolképződés, amit mészkivirágzásnak szokás nevezni. Leggyakrabban a cement hidratációja során keletkező kalcium-hidroxid Ca(OH)_2 okozza ezt. Időnként a környezetből felszívott, vízben oldódó sók is okozhatnak hasonló kivirágzást. A kalcium-hidroxid Ca(OH)_2 által okozott mészkivirágzás bizonyos időjárási körülmények között, többnyire hideg, párás időben, döntően késő ősztől kora tavaszig jelentkezik. A termék mechanikai szilárdságát, tartósságát nem befolyásolja. Kereskedelmi forgalomban kapható mészfátyol eltávolítóval vagy háztartási ecet erősen higított vizes oldatával általában megszüntethető a jelenség, de idővel magától is eltűnik. Környezetből felszívódó és foltos elszíneződést okozó anyagok esetén a szennyezőforrást kell megszüntetni.

Előforduló kisebb hibák

A kiszállított termékek 1 százalékánál előfordulhat a felületen cementcsomó vagy felcsípődés. Ezeket az elemeket javasoljuk, hogy vágáshoz használja fel.

Milyen szabványok alapján gyártunk?

A termékeink az MSZ EN 1338:2003, MSZ EN 1339:2003, MSZ EN 1340:2003, illetve az MSZ EN 771-3:2011+A1 szabványok követelményei szerint készülnek. Az általunk gyártott termékek rendeltetési célja: járdák, teraszok, kerti utak, kocsibejárók – építmények – járműforgalommal terhelt utak és terek burkolása, szegélyezése, eltérő funkciójú terek elválasztása.

A LEGFONTOSABB SZABÁLYOK A KIVITELEZÉSEL KAPCSOLATOSAN

Egybefüggő felületre szabad-e több tételben vásárolni?

Nem ajánlott! Lehetőleg egyszerre vásárolja meg és szállíttassa le a teljes térkő mennyiségét, **NE TÖBB TÉTELLEN!** A nagy időkülönbséggel gyártott és beépített térkő szinte biztos, hogy színárnyalat-eltérést fog mutatni. Ennek okai az eltérő színű folyami kavics, az eltérő színű cementek és adalékok, valamint a beton kötésének első 24 órájára jellemző hőmérséklet és páratartalom, amely napról napra változik. Ennek következtében a bemutatott mintaanyagok színe akár több árnyalattal is eltérhet a leszállított terméktől.

Hogyan érjük el, hogy a felület egyenletes színárnyalatot mutasson?

Nagyobb felületek esetén a térkő beépítését egyidejűleg több raklapról egyenletesen keverve kell elvégezni, így foltmentes, természetes hatású, homogén felületet kapunk.

Mi az oka, hogy néha lepattog a kő sarka?

Az esetek döntő többségében az elégtelenül tömörített alaprétegre megsüllyedése. Csak a megfelelően tömörített alaprétegre lehet süllyedésmentes burkolatot készíteni, így elkerülhetővé válik a térkövek sarkának összefeszüléséből adódó, jellemzően kagylóformájú, néhány mm-es lepattogzás. Gyakori hiba, hogy a személygépkocsi forgalomra méretezett térkövet 3,5 tonna feletti terhelés éri. A felület ettől megsüllyed, a kövek összefeszülnek, a sarkok lepattognak. Tervezéskor alaposan át kell gondolni, hogy mi az a legnagyobb terhelés, ami a burkolatot érne fogja és arra kell méretezni az alapréteget. Ez még akkor is fontos, ha a maximális terhelés csak évente egy-egy alkalommal vagy még ritkábban következik be.

Mekkora a helyes fugatávolság?

A térkő oldalán található távtartó plusz minimum 1 mm. Távtartó nélküli köveknél 2-3 mm. Vízáteresztő rétegrend esetében akár 10-20 mm.

Miért fontos, hogy a térkövek oldalán található technológiai távtartók ne feszüljenek egymásnak?

Az összefeszülés egyrészt növeli a lepattogzódások kockázatát, másrészt a térkő legkisebb méreteltérése görbe sorokat fog eredményezni. Ha egyszer úgy adódik, hogy javítani kell a burkolatot, akkor az összefeszült köveket nagyon nehéz kiszedni.

Alábetonozzanak a térkőnek?

Nagyobb terhelésre épített kiselemes burkolatoknál, vízzáró ágyazat, vízzáró fuga esetén igen. Kisebb terhelésre épített, nem vízzáró burkolat esetén, lehetőleg ne, mivel így a beton alap és a térkő közti homok vagy kavics ágyazatban megáll a víz. Ez nagy valószínűséggel mészkivirágzást is okoz, terhelésre pedig elmozdulnak a kövek.

Miért ne használjunk fémlapos vibrátort a tömörítéshez?

A fémlapos vibrátor a fugázóhomokban található kavicszemcséket belepréseli a térkő felületébe és karcosodást okoz. Zökkenőmentes köveknél a lapvibrátor és a térkő közé szorult kavicsok akár a sarok lepattogzását is okozhatják. Jó megoldás a műanyagbetétes vagy gumibetétes lapvibrátorok alkalmazása, **HASZNÁLATUK KÖTELEZŐ!**

Mi a teendő, ha mégis karcosodott a felület?

Emiatt nem kell aggódni, néhány hónap alatt az eső hatására és a használatból adódóan a kisebb karcosodások nem lesznek láthatóak.

KARBANTARTÁS

Miért kell a fugázóhomokot időnként pótolni?

Hasnyalós homokbeszórás és homokágyazat esetében a szél, eső hatására és a használati forgalom eredményeként a homok egy része kipereg a fugákból. A megfelelő funkcióképesség fenntartása miatt kell a homokot pótolni, néha akár több hónapra keresztül. Ne feledjük, hogy kő és kő között a rugalmas kapcsolatot a fuga biztosítja. A fugáknál a homokhiány a térkő stabilitását veszélyezteti.

Mi történik, ha a locsolórendszerből rendszeresen víz kerül a térkőre?

A térkő színe egy idő után el fog halványulni, mivel a csapvíz jelentős mennyiségű oldott só és mészkövet tartalmazhat. Az elpárolgó víz ezeket az oldott anyagokat a térkő felületén hagyja. A folyamat gyakori ismétlődése a burkolat erős színvesztését is okozhatja.

Mit kell tenni a lehullott falevéllal?

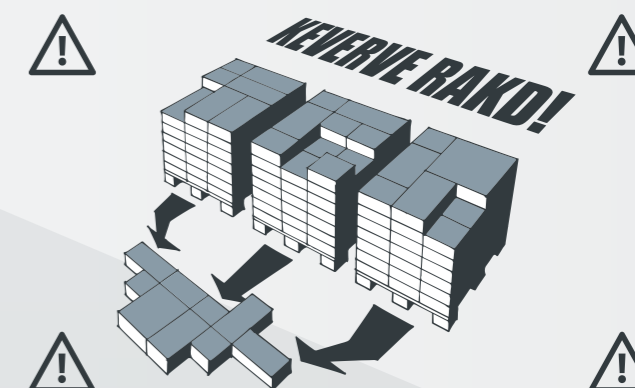
Javasoljuk, hogy távolítsa el a térkő felületéről, mert az abból kioldódó anyagok elszínezhetik a térkő felületét! Ez természetesen minden más szennyeződésre is igaz.

Télen használható olvasztósó?

Az általunk gyártott termékek olvasztósó állók az MSZ EN 1338, 1339 és 1340-es számú szabványoknak megfelelően. Azonban környezetvédelmi okok miatt inkább kalcium-klorid tartalmú jégoldót, illetve környezetbarát terméket válasszon (pl.: zeolitot). A Google keresőben "kalcium-klorid jégmentesítő" címszó alatt több gyártó és forgalmazó ajánlata is megtalálható. Ne válasszon környezetkárosító terméket!

Mit lehet tenni, ha kifakult a térburkolat?

A levegőben szálló por és egyéb szennyeződések a felületbe mosódva a színek elhalványulását okozzák. Ezt a problémát kizárólag a felület tisztításával lehet orvosolni. Ez a tisztítás házilag nehezen kivitelezhető, mivel speciális nagynyomású mosóberendezést igényel. Az interneten több, tisztítást végző szakkivitelező is található "térkőtisztítás" címszó alatt.



/A TÉRKÖVEZÉS NAGYKÖNYVE A BARABÁSTÓL

A térkövekkel kirakott kertek, útszakaszok már a '80-as évek óta ismertek hazánkban is. Bár a térkövek gyártási technológiájával a Magyarországon működő vállalkozások is megismerkedtek (sőt, páran tovább is fejlesztették azokat), sajnos a helyes alkalmazáshoz, a tervezéshez és kivitelezéshez kapcsolódó tudás és tapasztalat mindeztidőig hiánycikk volt. A vásárlók is megszokták már, hogy a térkővel lerakott kocsielhajtó vagy utcaszakasz egy idő után púposodik, megsüllyed. Ennek okát persze nem a kőben kell keresni...

Gyakori hiba, hogy nem oldják meg a vízelvezetést, esetleg a talajszerkezet vizsgálatára nem fordítanak időt, vagy a térkövek lerakásakor egyszerűen csak nem hagynak teret a kövek között, így azok a hőingadozásra nem tudnak rugalmasan reagálni és összefeszülnek.

Sajnos hazánkban jelenleg egyáltalán nincs olyan képzés, olyan tankönyv, mely az ehhez kapcsolódó tudást elérhetővé tenné – így aztán a szakemberek nem is hibáztathatóak e jelenségért. Egyszerűen nem volt hol megtanulniuk e mesterséget.

Mindez azonban most örökre megváltozik, ugyanis hazánk egyik legnagyobb szaktekintélyével, Tárczy Lászlóval együttműködve orvosoltuk ezt a több évtizedes problémát. 2017. június 1-jétől ugyanis a www.barabasteglako.hu oldalon megrendelhető „A térkövek tervezése, kivitelezése, karbantartása” című szakkönyv, mely felöleli az elmúlt 110 év alatt összegyűlt tudást a professzionális térkövezés minden vetületével kapcsolatban!

Meleg szívvel ajánljuk ezt a szakkönyvet minden szakmailag igényes tervezőnek, kiket nem az elvégzett munka, hanem a jól végzett munka motivál. Ajánljuk továbbá minden kivitelezőnek, akik 40 év múlva is kiváló állapotban szeretnék viszontlátni az általuk átadott térkőburkolatokat. A tulajdonosok pedig megtudhatják, hogyan tartsák karban gyönyörű kertjüket, hogy az még évtizedek múlva is mutatós, patinás látványt nyújtson.

Bízunk benne, hogy e hiánypótló szakmai tudástár segítségével képesek leszünk kihozni a térkövekből a bennük rejlő lehetőségeket, és hosszú időn át a legmagasabb minőségi elvárásoknak is megfelelő burkolatok díszíthetik közútjainkat, járdáinkat és kertjeinket.

Ebben hiszünk – ezért dolgozunk!

Barabás Árpád

„DOLGOZNI CSAK PONTOSAN, SZÉPEN,
AHOGY A CSILLAG MEGY AZ ÉGEN,
ÚGY ÉRDEMES.”
/JÓZSEF ATTILA/



TÉRKŐ

magazin



- Fontos tudnivalók
- Nemzetközi tértrendek
- Hazai megvalósítások
- Térkövezési tippek, trükkök
- Kiegészítő megoldások
- Térkőkarbantartás, tisztítás
- Stílustanácsadás
- Sztárinterjúk

**Szerezze meg bemutató
számunkat egy rövid
regisztrációért cserébe!**

www.terkomagazin.hu/ajandek



A kiadványban feltüntetett árak ajánlott bruttó fogyasztói árak, amelyek a Barabás Téglakő Kft. telephelyeire, illetve csak a megadott promóciós időszakon belül megrendelt és elszállított megrendelésekre vonatkoznak. A tényleges fogyasztói árak az egyes kereskedő partnereinknél ezektől eltérőek lehetnek. Az árváltoztatás jogát fenntartjuk. A kiadványban megjelenő képek és grafikák illusztrációk.



A terméket gyártja és forgalmazza:
Barabás Téglakő Kft.
8200 Veszprém, Tüzér utca 69.
www.barabasteglako.hu
#terkovezniakarak

Az Ön kereskedője: